

# GROEN SPECIAL 5


WILT U INSPIRATIE OPDOEN VOOR EEN GROENE TUIN?  
IN DEZE SPECIAL STAAN HANDIGE TIPS OM U OP WEG TE HELPEN.



## KLIMAATQUIZ WINACTIE

Weet u een antwoord op de vraag 'Wat kunt u doen om uw tuin zo klimaatvriendelijk mogelijk in te richten?' en 'Wat zijn de voordelen van met uw handen in de aarde wroeten?' Ga de uitdaging aan en test uw 'groene' kennis in de online klimaatquiz. Onder de deelnemers verloten we 30 appelboompjes. Doe mee van 13 oktober tot en met 3 november op [denkmee.nieuwkoop.nl](http://denkmee.nieuwkoop.nl).

## BESCHERMWAARDIGE BOMEN



We hebben veel mooie, beschermwaardige bomen in de gemeente. Om deze bomen te beschermen werken wij met de Lijst Beschermwaardige Houtopstanden (bomen of boomgroepen). Als u bomen van deze lijst extreem wilt snoeien of kappen heeft u daar een omgevingsvergunning voor nodig. Bijvoorbeeld, omdat de boom zeldzaam is of een cultuurhistorische waarde heeft. Op de lijst staan zowel gemeentelijke bomen,

als bomen van particulieren, waterschap en woningstichting. Zo nu en dan moet de lijst worden geactualiseerd. Daarom controleert Duifhuizen Boomadviesbureau de lijst nu. Mogelijk worden er bomen toegevoegd of verwijderd. Het is goed om te weten dat het voor de controle niet nodig is om op particulier terrein te komen. Als de lijst is geactualiseerd ontvangen de eigenaren van een boom die nieuw is op de lijst hierover bericht. Ook als de boom niet meer op de lijst staat krijgt de eigenaar bericht.

### Bomen kappen of extreem snoeien

In de gemeente zijn we zuinig op onze bomen. Wilt u toch een boom kappen of extreem snoeien? Dan kijkt u eerst op de Lijst Beschermwaardige Houtopstanden. Staat uw boom niet op de lijst? Let dan goed op dat u voldoet aan de Wet

Natuurbescherming. Deze wet beschermt Nederlandse Natuurgebieden, planten- en diersoorten zodat verschillende planten- en diersoorten in de natuur blijven bestaan. Om hieraan te voldoen controleert u uw boom van tevoren op bewoonde en beschermde vogelnesten en vleermuizen. Gaat het om boomgroepen? Dan heeft u volgens deze wet een vergunning van de provincie nodig.

Ook u kunt een boom aandragen als beschermwaardige boom. Heeft u een bijzondere boom in uw omgeving staan? Meld deze dan aan via [www.nieuwkoop.nl/bijzondereboom](http://www.nieuwkoop.nl/bijzondereboom). Wij beoordelen vervolgens of de boom aan de voorwaarden voldoet om op de lijst te komen.

## BIJZONDERE DIEREN IN DE TUIN



Bijzondere dieren bij ons in de tuin, we hebben drie koninginnenpage rupsen gezien! We laten ze op de plant en kijken wat er gebeurt.

- Tineke Pieterse



Afgelopen zomer heb ik meerdere bijzondere dieren in mijn tuin gezien, zoals de kolibrievlinder en de rups van



de koninginnenpage. Beide komen vaker voor, maar ik had ze nog nooit gezien, dus voor mij bijzonder. De foto van de kolibrievlinder is niet zo scherp, maar geeft toch wel een beeld van de lange tong waarmee hij/zij genoot van de phlox. De rups heeft mijn venkel overgenomen, maar die deel ik graag met zo'n mooi bestje. Inmiddels is de rups verpopt.

- Johanna Klunder



# BOMEN ZIJN ONMISBAAR



Heeft u ooit stilgestaan bij de voordelen van bomen? Hoe meer u van bomen weet, hoe meer u zich zal verwonderen. Ze zijn niet alleen mooi, maar ook heel nuttig. Bedenkt u eens hoe de wereld er zonder bomen uit zou zien. Dat levert toch direct een akelig gevoel op? Wij vertellen waarom.

**Bomen verhogen de biodiversiteit:** ze zijn onmisbaar voor schaduwplanten, vogels, insecten, vleermuizen, paddenstoelen en nog veel meer. Sommige soorten kunnen alleen in of onder een boom leven, zoals de vliegzwam. Andere gebruiken ze om veilig van de ene plek naar de andere te komen, als schuil- of nestplaats of voor voedsel.


**Bomen maken ons leven aangenamer en veiliger:** ze vangen wind op, verminderen hitte, dempen omgevingsgeluid en houden fel licht tegen. Daarnaast zuiveren ze de lucht door stof, CO<sub>2</sub> en andere viezigheid op te vangen, vast te houden en

zuurstof uit te stoten. Ze koelen de lucht door water te verdampen en schaduw te geven. Hierdoor is het in de zomer in de buurt van groen een stuk aangenamer. Bomenrijen langs wegen geleiden en vertragen verkeer. Ze geven de omgeving vorm en maken de buurt herkenbaar. Bovendien is het bewezen dat mensen zich veiliger voelen in een woonomgeving met bomen, dan in een omgeving met voornamelijk beton.

**Bomen maken ons gezond:** de afgelopen jaren is er veel onderzoek gedaan naar het effect van natuur op onze gezondheid. Daaruit blijkt dat we mentaal en fysiek gezonder blijven als we meer zicht hebben op natuur. Bomen zijn natuur en verbeteren ons energieniveau en herstellingsvermogen. Ze zorgen voor inspiratie, ontspanning, geluk, een lagere bloeddruk en minder stress.

**Bomen zijn geld waard:** makelaars weten al langer dat huizen meer waard zijn met volwassen bomen in de tuin. Hetzelfde geldt voor de hele buurt of gemeente. Daarnaast zorgen bomen ook voor een serieuze verlaging van de energiekosten. Bomen die strategisch rondom gebouwen zijn geplant, verminderen de stookkosten in de winter en ze maken airconditioning in de zomer vrijwel overbodig.

**Bomen zijn geschiedenis en toekomst:** wist u dat bomen groter en ouder kunnen worden dan elk ander organisme? Ze reageren slim op veranderingen en kunnen zich goed aanpassen aan bijzondere omstandigheden, zodat ze zo oud mogelijk worden. Bijvoorbeeld als een tak afbreekt of een schimmel een holte veroorzaakt. Doordat bomen zo oud kunnen worden verbinden ze ons met de toekomst. Een boom die u vandaag plant kan er over 300 jaar nog staan! Oude bomen brengen ons terug naar het verleden en laten zien hoe de omgeving en een mensenleven er vroeger uitzag.



## BOMENOVERLAST

Bomen zijn onmisbaar, maar kunnen soms ook lastig zijn. Heeft u last van een boom? Vraag uzelf eerst eens af of die lastige boom ook voordelen heeft. Misschien verhoogt hij uw privacy of de waarde van uw huis, zitten er dankzij de boom vogels in uw tuin of hoeft u door de boom geen zonnenscherm te kopen. Bedenkt u daarnaast eens hoelang de overlast ieder jaar duurt. Bladval duurt ongeveer 4 weken, daarna bent u er voor een heel jaar van af. Bijna alle overlast is tijdelijk, terwijl de boom het hele jaar mooi en nuttig is. Als u last heeft van een gemeentelijke boom,

is overlast door schaduw, bladeren, vruchten of vogels in de boom geen reden om een boom te kappen of extreem te snoeien. Bomen zijn van groot belang voor de leefbaarheid in



de gemeente en we gaan pas over tot het kappen of extreem snoeien van bomen als ze een gevaar vormen voor de omgeving.

*Tip: een laag bladeren beschermt planten tegen de vorst en helpt kleine beestjes en egels overwinteren. Wormen en andere bodemdieren maken van de bladeren voeding voor de bodem.*

# IN IEDERE TUIN EEN BOOM

Een tuin is niet compleet zonder een boom. Ook voor de kleine tuin zijn er genoeg kleinblijvende soorten, zoals een appel-, peren-, kers- of pruimenboompje of de suggesties van hiernaast.

Hoe groot een boom precies wordt is afhankelijk van de groeiplaats en het klimaat. Kijk voor meer bomeninspiratie op [www.vdberk.nl/bomen](http://www.vdberk.nl/bomen), [www.ebben.nl/theeebb](http://www.ebben.nl/theeebb) of download de TreeEbb app.

**Krentenboompje: Amelanchier arborea 'Robin Hill'** 5-8 meter of **'Ballerina'** 4-6 meter hoog.



**Lederboompje: Ptelea trifoliata** 5-6 meter hoog.



**Sneeuwklorkesboom: Halesia carolina** 6-8 meter hoog.



**Mispel: Mespilus germanica** 4-6 meter hoog.



**Sierappel: Malus 'John Downie'** 6 meter of **'Liset'** 5-6 meter hoog.



**Kerspruim: Prunus cerasifera 'Nigra'** 6-8 meter hoog.



## HET VERGETEN PLANTSEIZOEN

Het najaar is als plantseizoen naar de achtergrond verdwenen en de focus om te planten is in het voorjaar komen te liggen. Het najaar is echter het beste tijd om in de tuin aan de slag te gaan.



Het grootste verschil tussen het voor- en najaar is het weer. In het najaar is de bodem na de zomer nog warm en hebben we zelden te maken met langdurige, droge perioden. Dat is gunstig voor alles wat in het najaar geplant wordt. Vaste planten, bomen, struiken, haagplanten en bollen hebben na het aanplanten de tijd om te groeien en nieuwe wortels te maken voor ze in winterrust gaan. In het najaar is er veel aanbod van planten en bomen met kluit. Vaak zijn deze ook goedkoper dan planten in pot. Nieuwe aanplant zal in het najaar minder snel verdrogen, omdat de luchtvochtigheid hoog is. Ook zijn de dagen korter, dus minder zon en daardoor minder verdamping. Het

blijft wel belangrijk om vers geplant materiaal in het begin een paar keer een flinke hoeveelheid water te geven om grond en wortels goed contact te laten maken. Zodra de planten in rust gaan, is het gevaar voor verdrogen geweken. Maar het belangrijkste is nog wel dat iedereen die in het najaar in de tuin aan de slag gaat, in het vroege voorjaar al kan genieten van een mooie en levendige tuin. Dat is niet alleen fijn voor mensen, maar ook vogels, insecten en veel andere dieren genieten van een groene leefomgeving.



### (Planten)tips

Ga lekker in de tuin aan de slag! Bent u op zoek naar meer informatie en (planten)tips? In de maand oktober wordt het najaar als Het Vergeten Plantseizoen op allerlei manieren onder de aandacht gebracht. Alle activiteiten, nieuws, informatie en tips staan op: [www.vergetenplantseizoen.nl](http://www.vergetenplantseizoen.nl).

## WIST U DAT?

- ... er in totaal 12.772 gemeentelijke bomen zijn.
- ... er wel 66 straten met plantennamen in de gemeente zijn.
- ... er 1 koningsboom in de gemeente staat. Deze is geplant ter ere van de kroning van de koning.
- ... er in de gemeente 6 bomenroutes zijn die u kunt wandelen. Ze staan in het boekje Bomenroutes, verkrijgbaar bij ons Klant Contact Centrum.



## KIJKJE IN DE ACHTERTUIN


Hierin interviewen we inwoners over hun achtertuin met deze keer: *Susanne Micke*.



### Hoe zou je jouw tuin omschrijven?

"Een beetje, zoals in het nummer van Joost Prinsen: De Tuin van Pauline. Als

een wilde tuin, maar waar wel wordt ingegrepen als het nodig is. Ik houd van natuurlijke tuinen, een tuin met verrassingen en waarin dingen te ontdekken zijn en dat zie je ook wel terug. Er groeit van alles, ondanks de grootte. De tuin is z'n 5 bij 8 meter en dan nog een klein voortuintje. Ik heb ook moestuinbakken waarin het steeds weer spannend is wat er tevoorschijn komt. Als er dan ineens een komkommer uit een bloempje groeit vind ik dat fantastisch. Het is wel een diverse tuin met een klein vijvertje, regenton, groene erfafscheiding, een wand van bamboe, bomen, zoals de anna paulownaboom, red robin, bolcatalpa, catalpa en een stoofperen-appel- en vijgenboompje. Daarnaast een prachtige vlinderstruik waar superveel vlinders op afkomen, een groot insectenhotel en drie kleintjes. Een beetje gras, veel verschillende (vaste)planten en bloemen, meerdere bloempotten en wat onkruid, want dat mag er ook zijn."



### Hoeveel tijd besteed je (aan het werk) in je tuin?

"Zodra ik kan ga ik in de tuin aan de slag. Het kost wat tijd, maar ik doe het graag. Het ontspant ook. Meestal ben ik bezig, maar soms heb ik een momentje om in de tuin te zitten."



### Wat vind je zelf belangrijk in jouw tuin?

"Ik vind het belangrijk dat er bomen zijn. Bomen zijn goed voor het klimaat en er moeten eigenlijk veel meer bomen geplant worden. Daarnaast dat er aandacht is voor het behoud van bijen en insecten. Zonder deze kleine, bijzondere diertjes komt onze voedselketen in gevaar. Daarom gebruik ik ook geen gif in mijn tuin."



### Wat wil je nog veranderen aan jouw tuin?

"Toen we hier kwamen wonen was er alleen een grasveldje met een paadje erdoor en stekelstruiken. Daar had ik helemaal niks mee. Langzamerhand is het wel echt onze tuin geworden. Ik wil nu minder bloempotten en dat de tuin iets minder rommelig is, maar het wel een ontdekkingstuin blijft en dat er op elk moment van het jaar iets bloeit. Dat is nu ook zo, maar dit jaar heb ik nog planten gekocht. Het is mooi als de planten elkaar zelfstandig afwisselen en steeds weer opnieuw opkomen. Dat is ook een ontdekkingstocht, omdat je niet zeker weet of iets aanslaat. Als het niet lukt, verplaats ik ze en soms komt er een vergeten plantje toch nog op. Zo ontdek je wat wel en niet gaat groeien op een vaste plek. Die zoektocht maakt het juist leuk."

### Wat vind je van tuinieren?

"Dat vind ik fantastisch en ontspannend. Heerlijk een beetje wegdromen of met een muziekje. Ik zou er graag meer tijd voor hebben. Ik kan me enorm verwonderen over hoe iets groeit. Dat uit één klein zaadje een zonnebloem van 2 meter hoog kan groeien, zo bijzonder. Mooi om zo een stukje natuureducatie aan mijn kinderen bij te brengen. Het lijkt mij geweldig als dit een vak zou zijn op school, zodat kids al vroeg bewust worden van de natuur en omgeving."

### Welke dieren, vogels, insecten zie je in je tuin?

"Heel veel vlinders, slakken en spinnen. De munt zit vol met groene kevertjes en verder zie ik bijen en allerlei vogels."

### Wat is je favoriete tuinplant?

"Dat zijn er zoveel! Stokrozen zijn denk ik mijn favoriete bloemen. Maar ook de vlinderstruik, dahlia en akelei vind ik prachtig. Daarnaast is de geur van Jasmijn en munt bij mij favoriet."

### Heb je een tuintip?

"Maak de tuin groen. Ik begrijp dat het soms tijd en inspanning kost, maar je kunt het ook op een eenvoudige manier groen houden. Bijvoorbeeld met een mooie boom! Daar hoeft je vrij weinig aan te doen. Bomen zijn nodig, dat besef moet bij sommige mensen nog komen. Maar stel jezelf de vraag, wat kan ik doen voor de natuur? Hoe kan ik de aarde leefbaar houden?"

